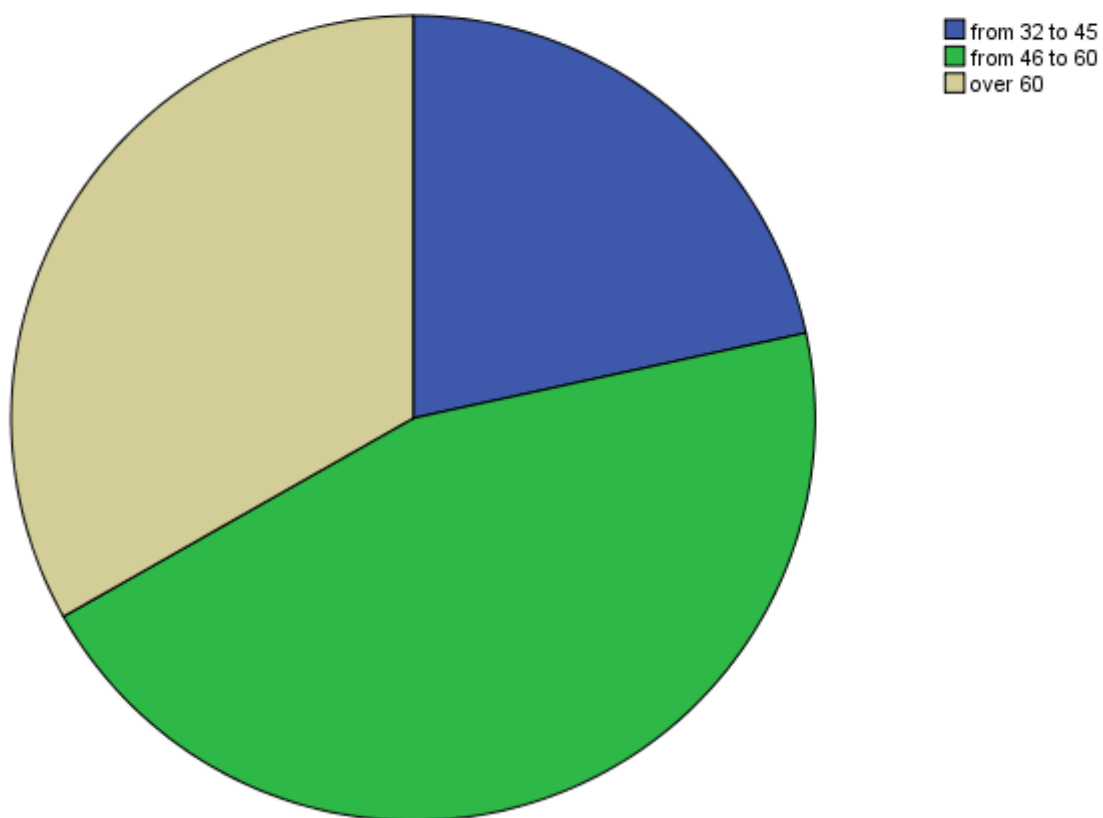


Age Categories

		Frequency	Percent	Valid Percent	Cumulative Percent
Valid	from 32 to 45	54	21,6	21,6	21,6
	from 46 to 60	113	45,2	45,2	66,8
	over 60	83	33,2	33,2	100,0
	Total	250	100,0	100,0	

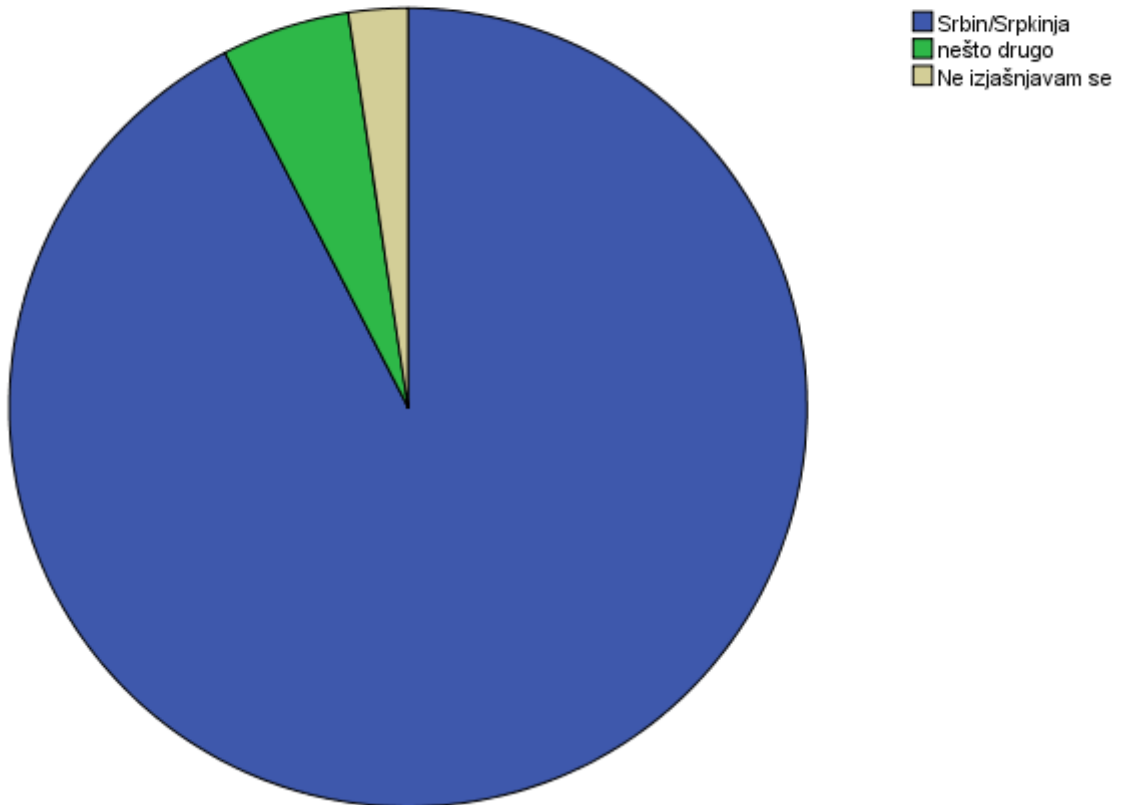
Age Categories



Etnička pripadnost

	Frequency	Percent	Valid Percent	Cumulative Percent
Valid Srbin/Srpkinja	231	92,4	92,4	92,4
nešto drugo	13	5,2	5,2	97,6
Ne izjašnjavam se	6	2,4	2,4	100,0
Total	250	100,0	100,0	

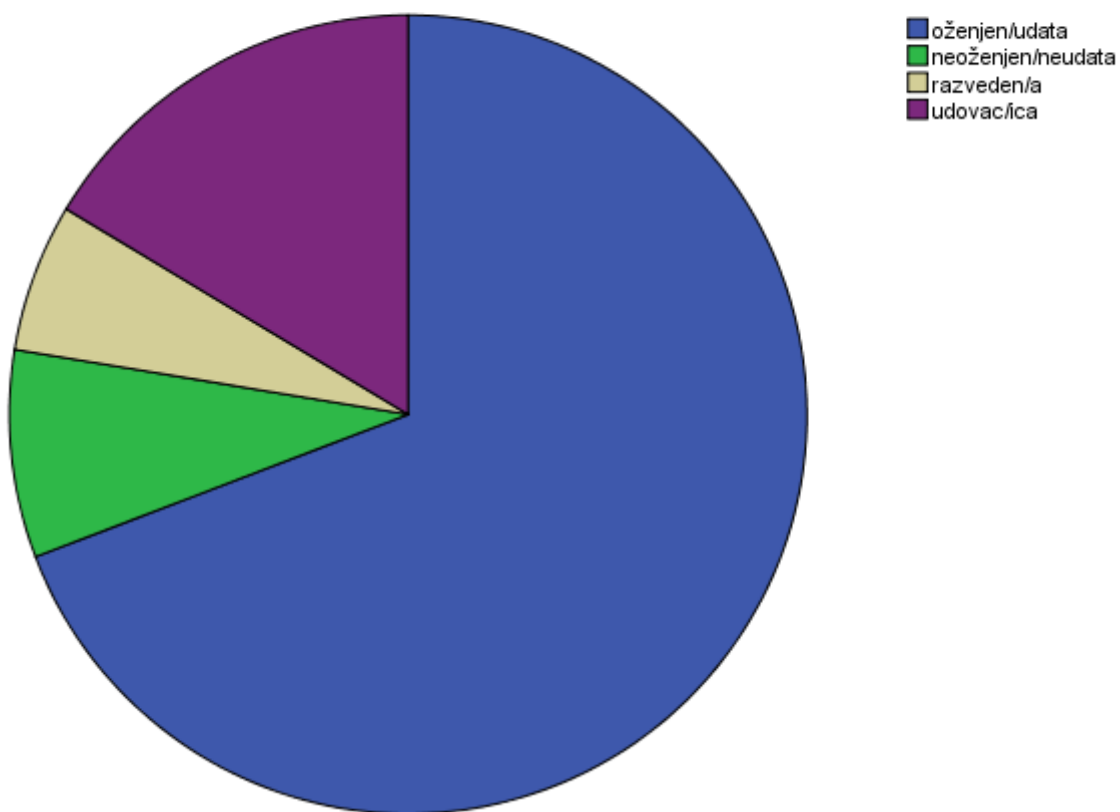
Etnička pripadnost



Bračno stanje

	Frequency	Percent	Valid Percent	Cumulative Percent
Valid oženjen/udata	173	69,2	69,2	69,2
neoženjen/neudata	21	8,4	8,4	77,6
razveden/a	15	6,0	6,0	83,6
udovac/ica	41	16,4	16,4	100,0
Total	250	100,0	100,0	

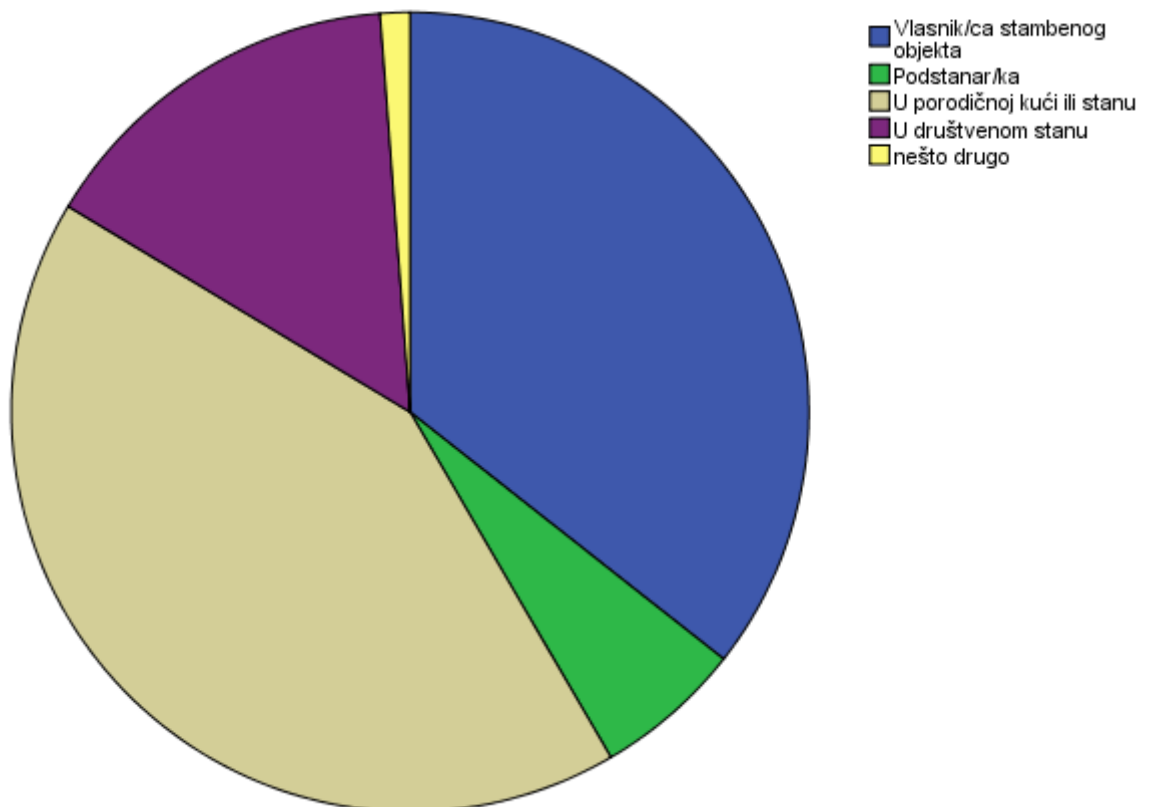
Bračno stanje



Stanovanje (pre rata)

		Frequency	Percent	Valid Percent	Cumulative Percent
Valid	Vlasnik/ca stambenog objekta	89	35,6	35,6	35,6
	Podstanar/ka	15	6,0	6,0	41,6
	U porodičnoj kući ili stanu	105	42,0	42,0	83,6
	U društvenom stanu	38	15,2	15,2	98,8
	nešto drugo	3	1,2	1,2	100,0
	Total	250	100,0	100,0	

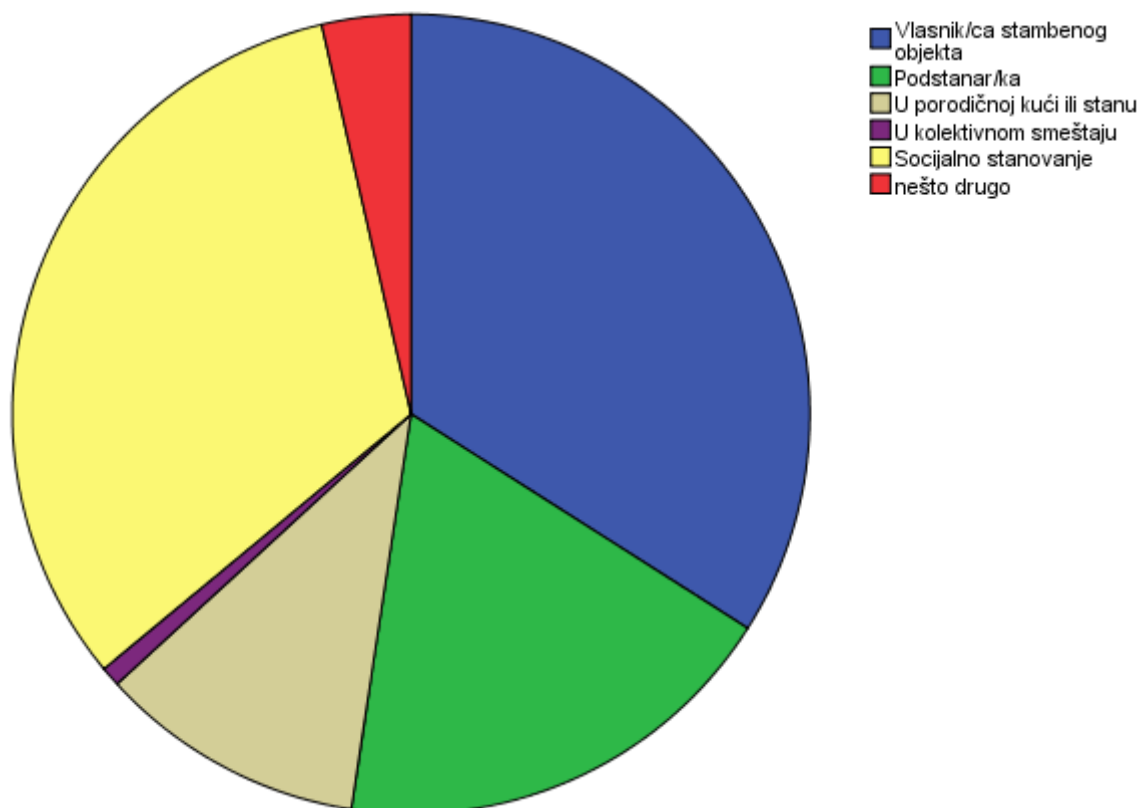
Stanovanje (pre rata)



Stanovanje (danas)

		Frequency	Percent	Valid Percent	Cumulative Percent
Valid	Vlasnik/ca stambenog objekta	85	34,0	34,0	34,0
	Podstanar/ka	46	18,4	18,4	52,4
	U porodičnoj kući ili stanu	27	10,8	10,8	63,2
	U kolektivnom smeštaju	2	,8	,8	64,0
	Socijalno stanovanje	81	32,4	32,4	96,4
	nešto drugo	9	3,6	3,6	100,0
	Total	250	100,0	100,0	

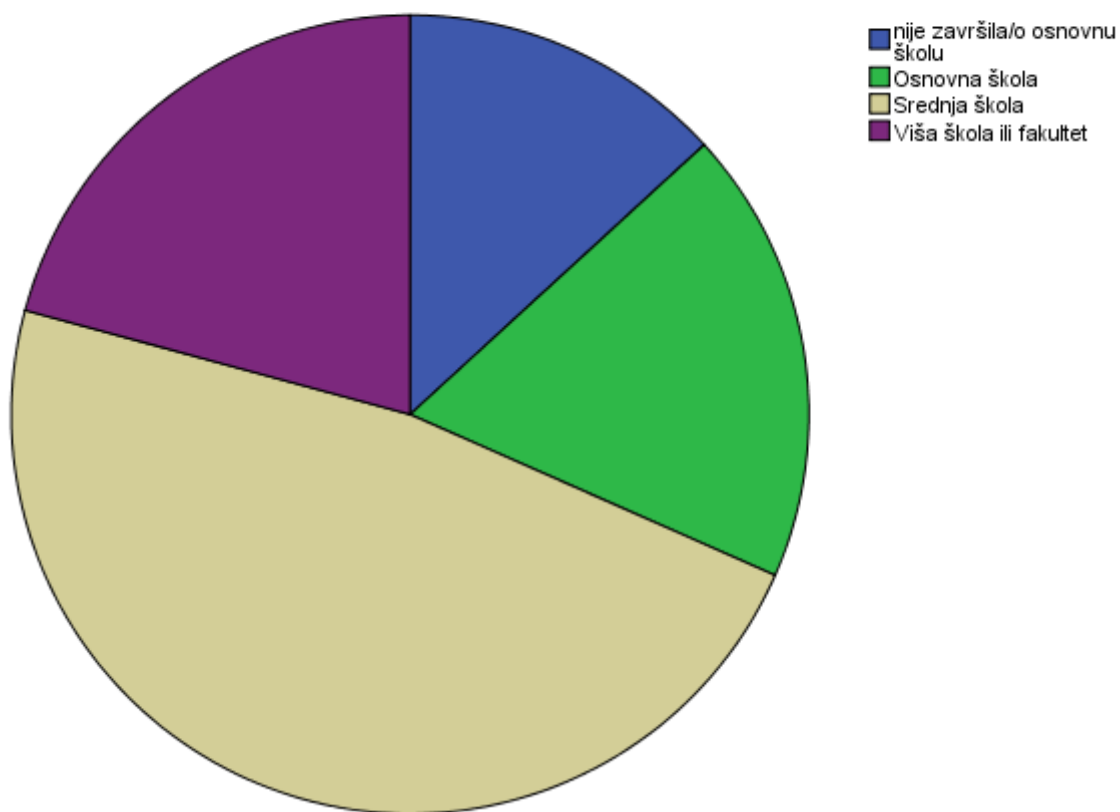
Stanovanje (danas)



Školska sprema

	Frequency	Percent	Valid Percent	Cumulative Percent
Valid nije završila/o osnovnu školu	33	13,2	13,2	13,2
Osnovna škola	46	18,4	18,4	31,6
Srednja škola	119	47,6	47,6	79,2
Viša škola ili fakultet	52	20,8	20,8	100,0
Total	250	100,0	100,0	

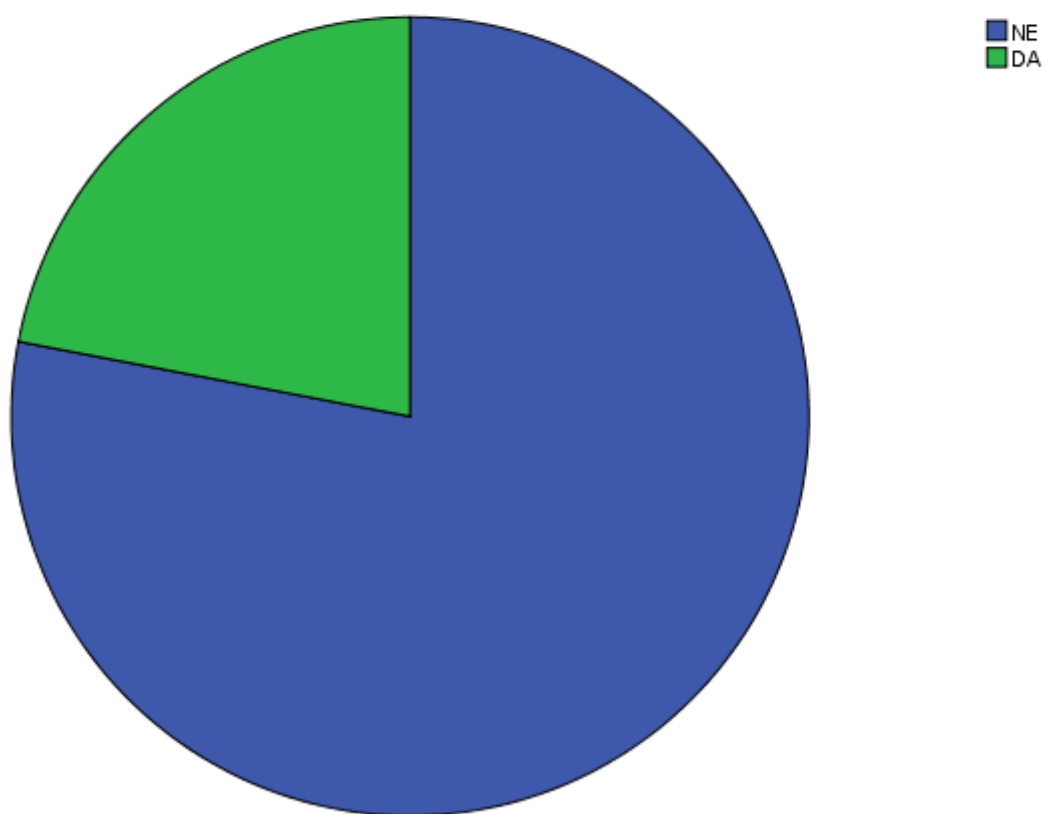
Školska sprema



Trenutni izvor(i) prihoda: plata (formalno)

		Frequency	Percent	Valid Percent	Cumulative Percent
Valid	NE	195	78,0	78,0	78,0
	DA	55	22,0	22,0	100,0
	Total	250	100,0	100,0	

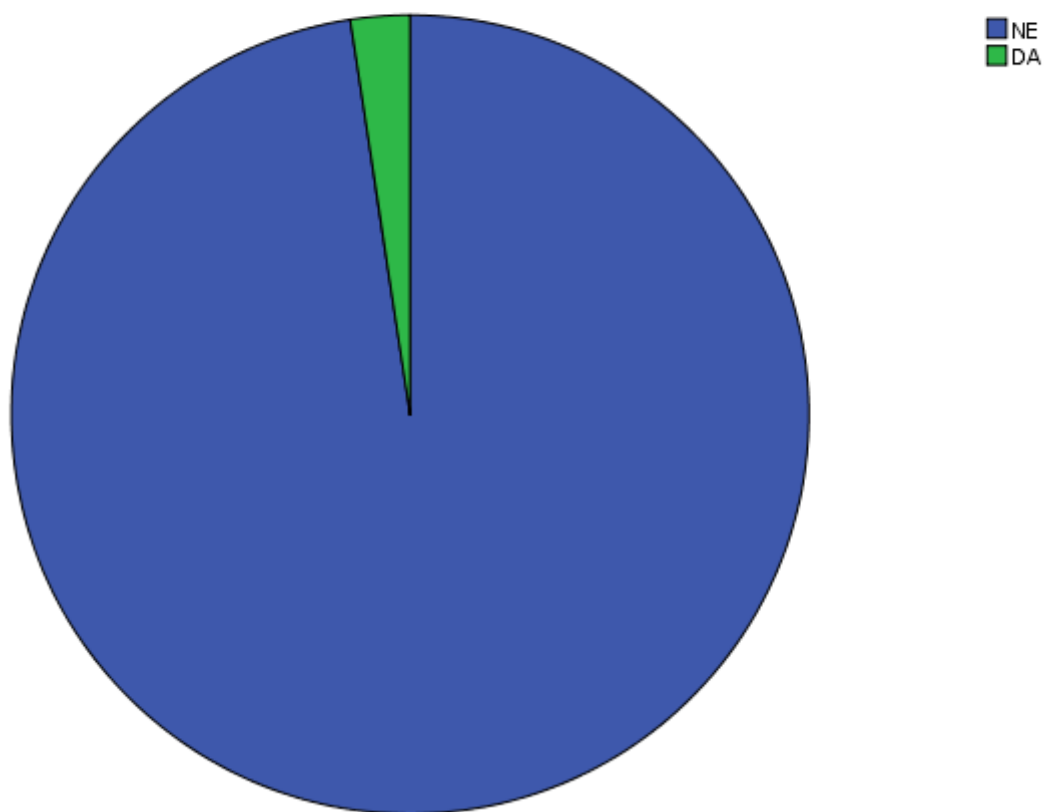
Trenutni izvor(i) prihoda: plata (formalno)



Trenutni izvor(i) prihoda: plata (neformalno)

		Frequency	Percent	Valid Percent	Cumulative Percent
Valid	NE	244	97,6	97,6	97,6
	DA	6	2,4	2,4	100,0
	Total	250	100,0	100,0	

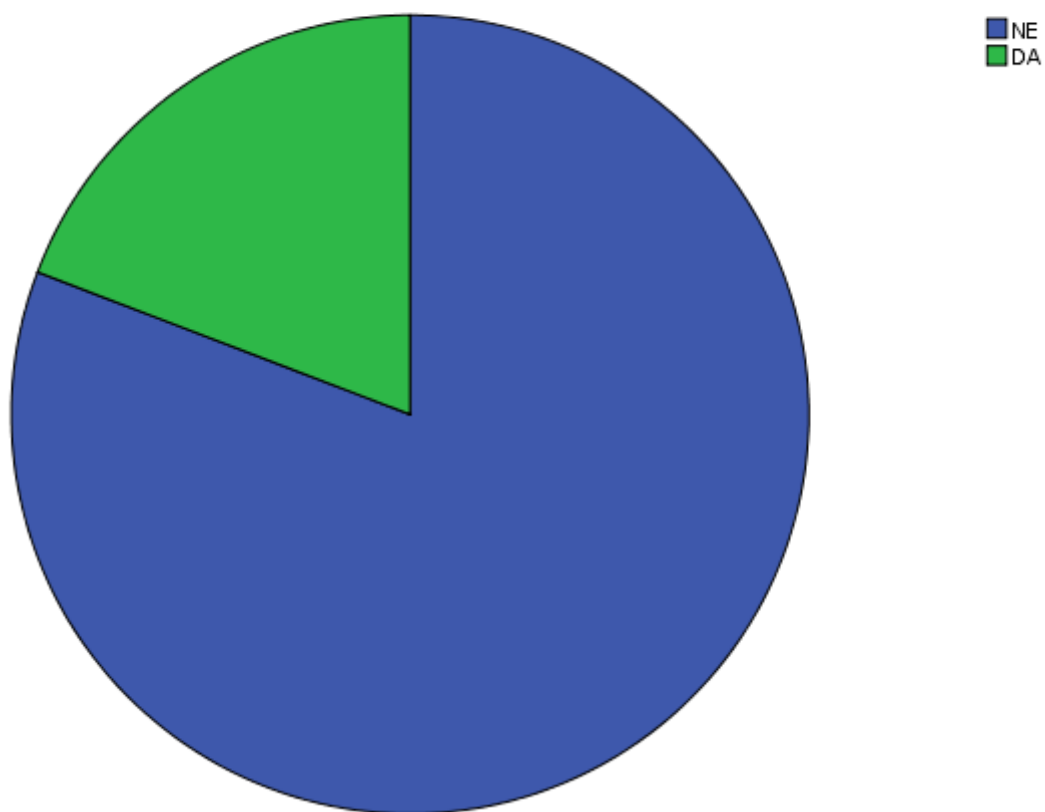
Trenutni izvor(i) prihoda: plata (neformalno)



Trenutni izvor(i) prihoda: sezonski i povremeni poslovi

		Frequency	Percent	Valid Percent	Cumulative Percent
Valid	NE	202	80,8	80,8	80,8
	DA	48	19,2	19,2	100,0
	Total	250	100,0	100,0	

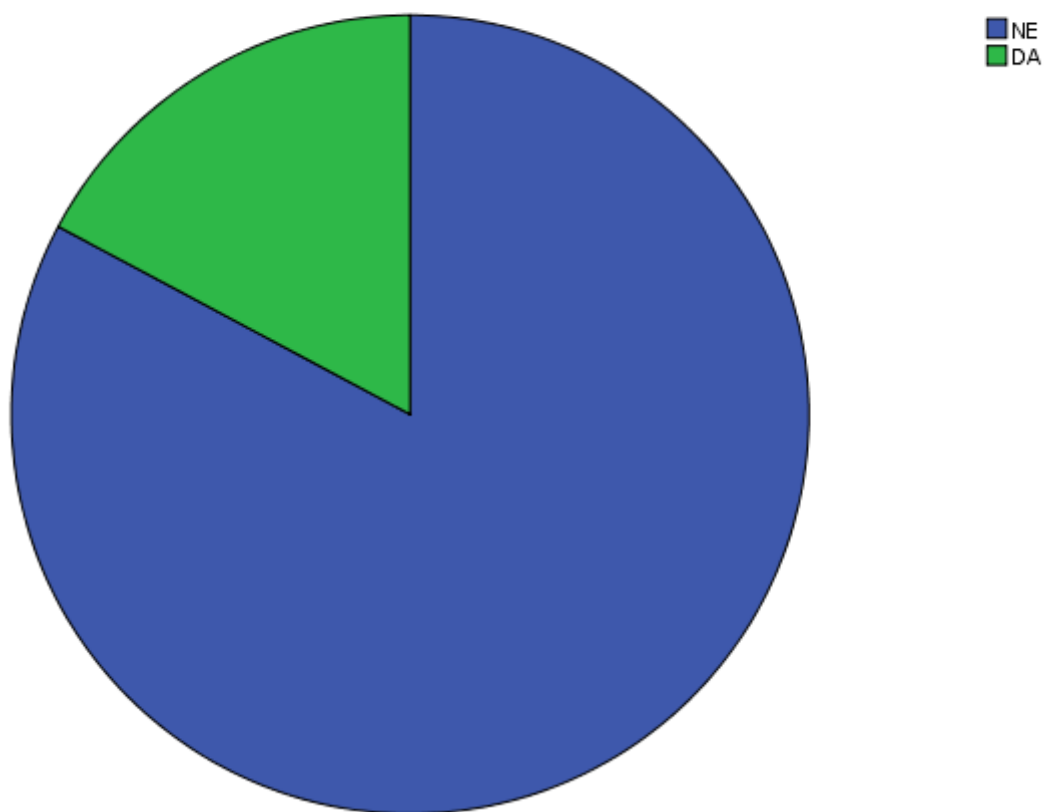
Trenutni izvor(i) prihoda: sezonski i povremeni poslovi



Trenutni izvor(i) prihoda: socijalna pomoć

		Frequency	Percent	Valid Percent	Cumulative Percent
Valid	NE	207	82,8	82,8	82,8
	DA	43	17,2	17,2	100,0
	Total	250	100,0	100,0	

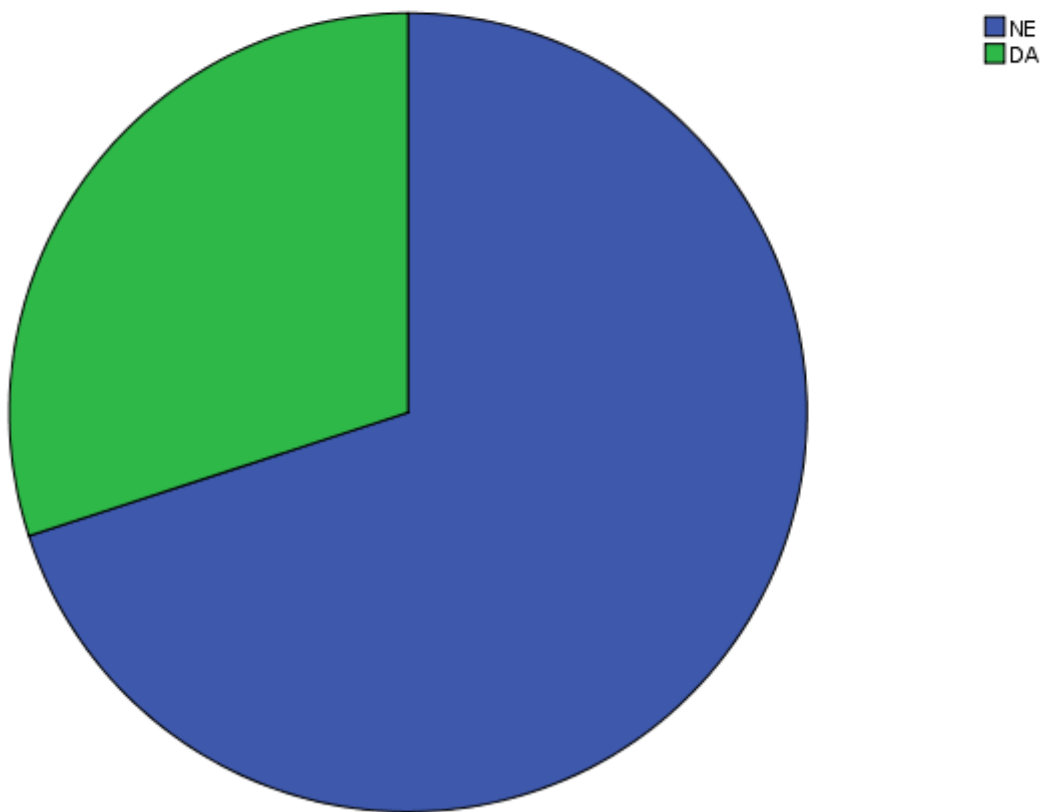
Trenutni izvor(i) prihoda: socijalna pomoć



Trenutni izvor(i) prihoda: penzija

		Frequency	Percent	Valid Percent	Cumulative Percent
Valid	NE	175	70,0	70,0	70,0
	DA	75	30,0	30,0	100,0
	Total	250	100,0	100,0	

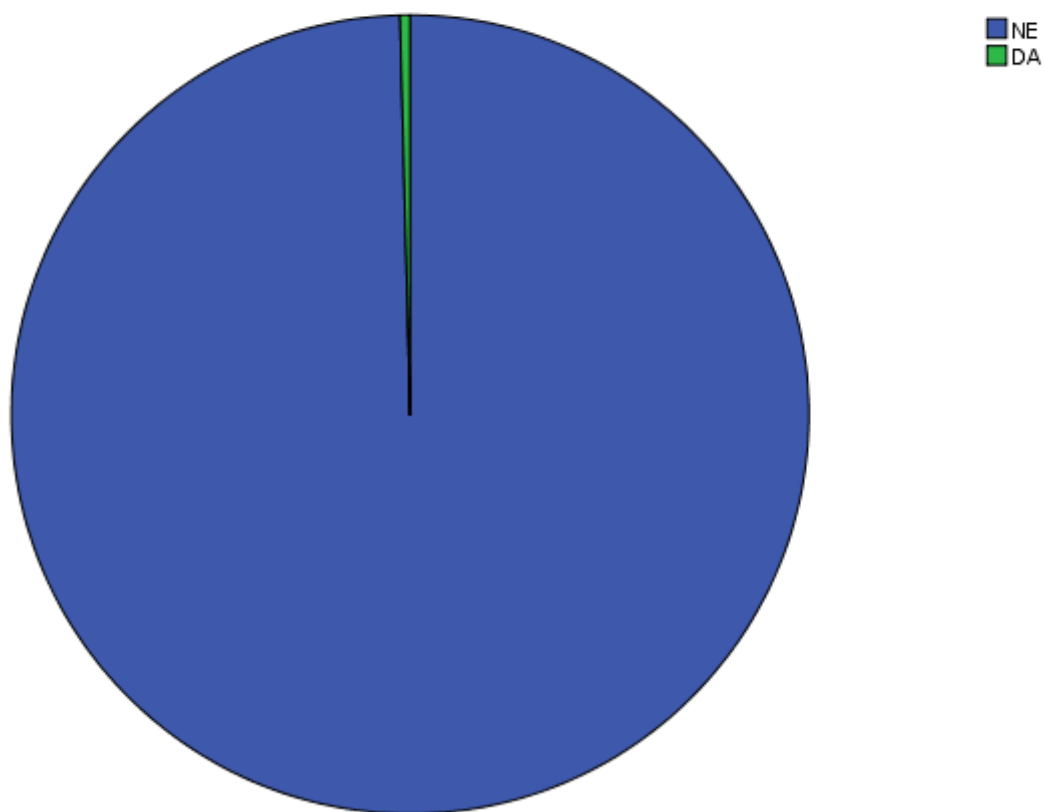
Trenutni izvor(i) prihoda: penzija



Trenutni izvor(i) prihoda: preduzetnik/ca (registrovan/a)

		Frequency	Percent	Valid Percent	Cumulative Percent
Valid	NE	249	99,6	99,6	99,6
	DA	1	,4	,4	100,0
	Total	250	100,0	100,0	

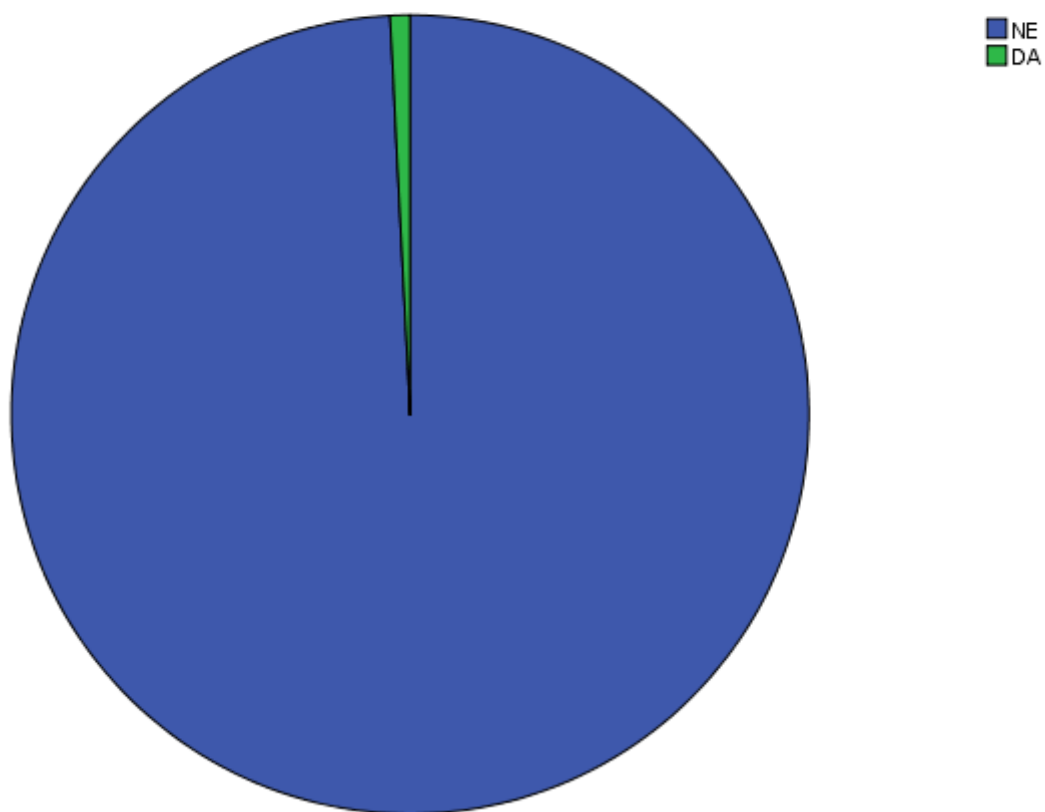
Trenutni izvor(i) prihoda: preduzetnik/ca (registrovan/a)



Trenutni izvor(i) prihoda: neformalno samozaposlen/a

		Frequency	Percent	Valid Percent	Cumulative Percent
Valid	NE	248	99,2	99,2	99,2
	DA	2	,8	,8	100,0
	Total	250	100,0	100,0	

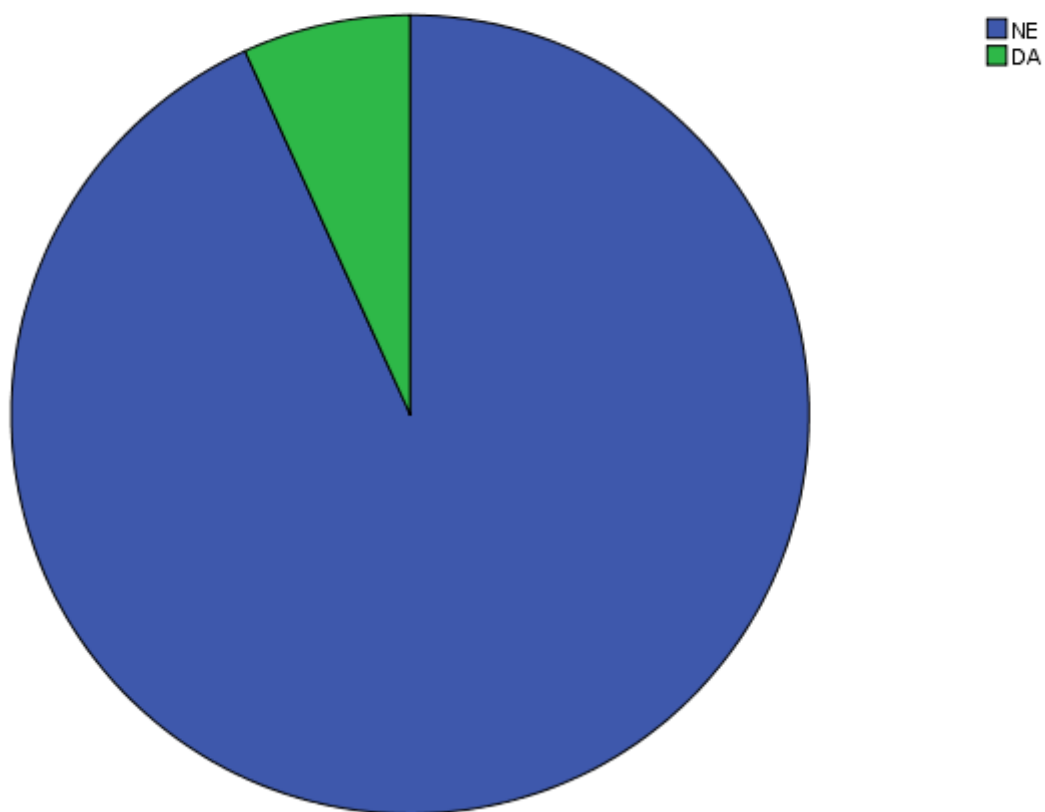
Trenutni izvor(i) prihoda: neformalno samozaposlen/a



Trenutni izvor(i) prihoda: poljoprivrednik/ca

		Frequency	Percent	Valid Percent	Cumulative Percent
Valid	NE	233	93,2	93,2	93,2
	DA	17	6,8	6,8	100,0
	Total	250	100,0	100,0	

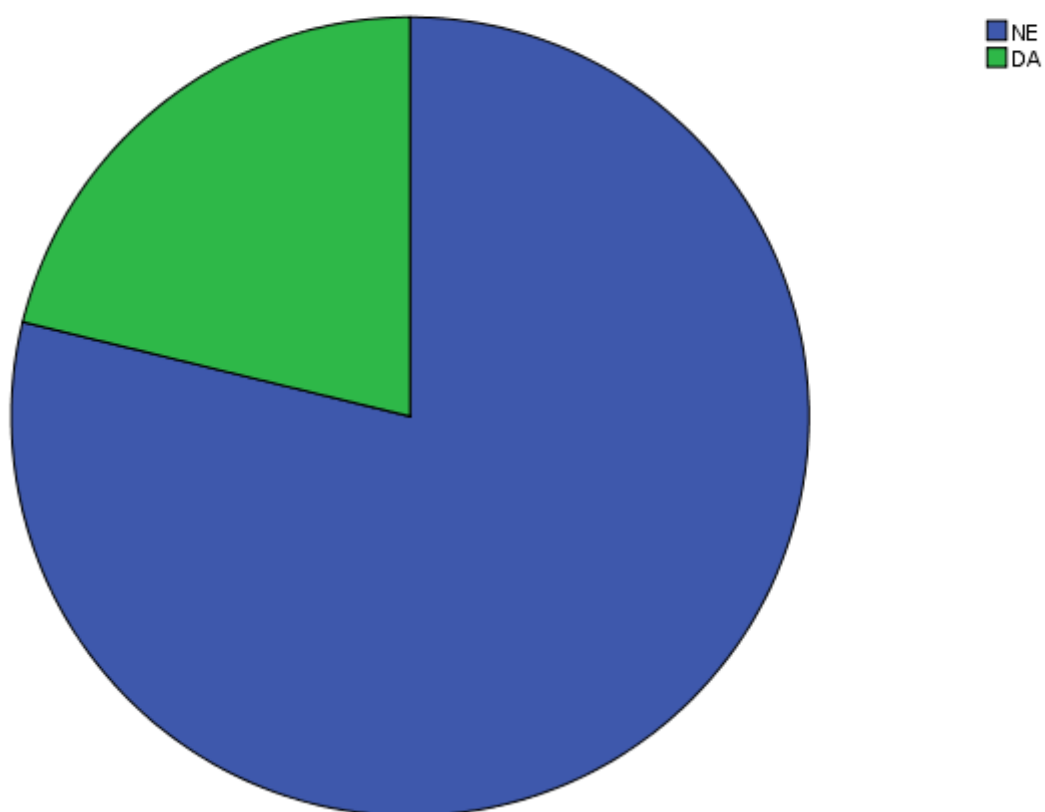
Trenutni izvor(i) prihoda: poljoprivrednik/ca



Trenutni izvor(i) prihoda: prihodi drugih članova domaćinstva

		Frequency	Percent	Valid Percent	Cumulative Percent
Valid	NE	197	78,8	78,8	78,8
	DA	53	21,2	21,2	100,0
	Total	250	100,0	100,0	

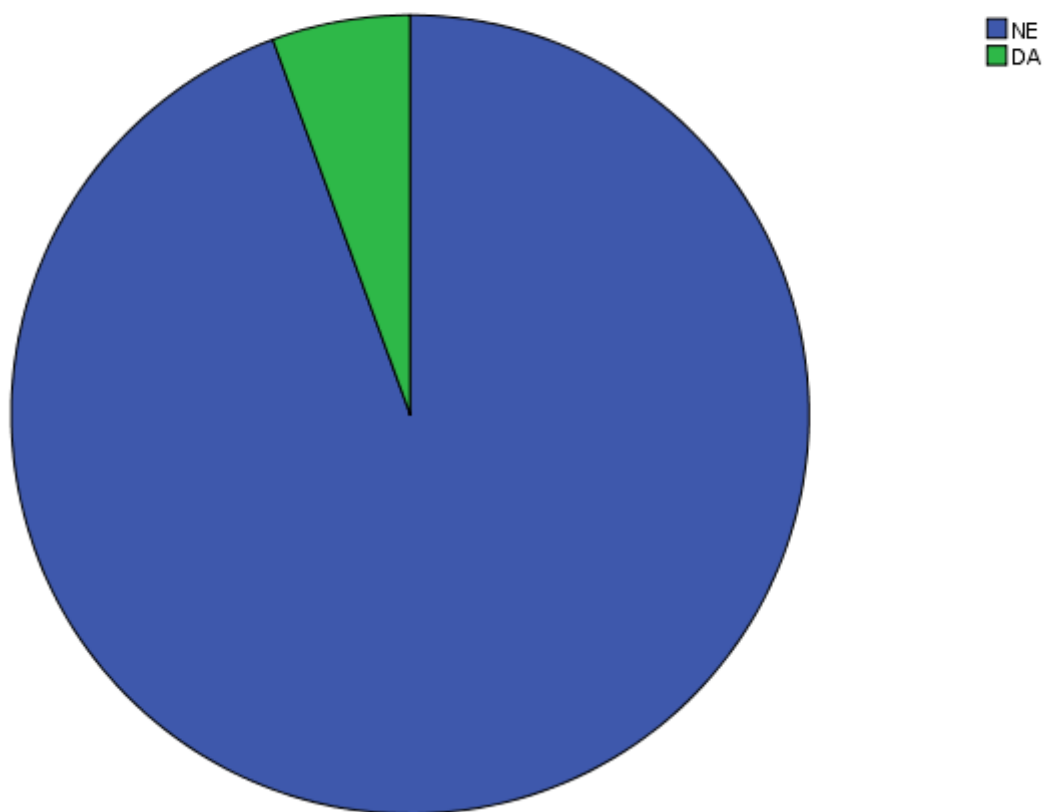
Trenutni izvor(i) prihoda: prihodi drugih članova domaćinstva



Trenutni izvor(i) prihoda: doznake

		Frequency	Percent	Valid Percent	Cumulative Percent
Valid	NE	236	94,4	94,4	94,4
	DA	14	5,6	5,6	100,0
	Total	250	100,0	100,0	

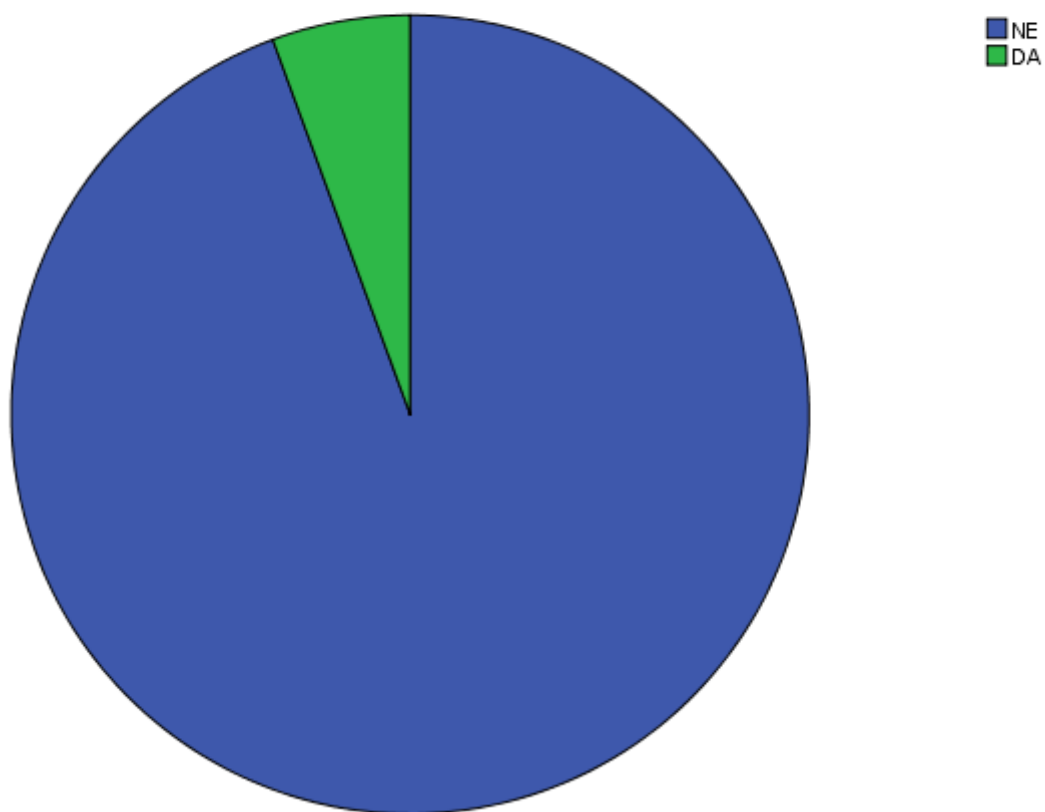
Trenutni izvor(i) prihoda: doznake



Trenutni izvor(i) prihoda: privremena novčana naknada (IRL)

		Frequency	Percent	Valid Percent	Cumulative Percent
Valid	NE	236	94,4	94,4	94,4
	DA	14	5,6	5,6	100,0
	Total	250	100,0	100,0	

Trenutni izvor(i) prihoda: privremena novčana naknada (IRL)



Trenutni izvor(i) prihoda: nešto drugo

		Frequency	Percent	Valid Percent	Cumulative Percent
Valid	NE	237	94,8	94,8	94,8
	DA	13	5,2	5,2	100,0
	Total	250	100,0	100,0	

Trenutni izvor(i) prihoda: nešto drugo

